

Informació sobre CASOS IMPORTATS O EXTRACOMUNITARIS			
Malaltia	Lloc adquisició	Tipus epidemiològic	Nre. casos
Sífilis	Brasil	Immigrant estranger	1
Meningitis	Holanda	Turista estranger	1
Informació sobre BROTS EN ESTUDI (Informació provisional)			
Malaltia / Etiologia	Territori / Àmbit		Nre. casos
Tuberculosi	Inca/ Familiar		2
-	-		-
Novetats a www.epidemiologia.caib.es : "CCAES. Evaluación de Riesgo para Fiebre Crimea Congo y Ébola" .			

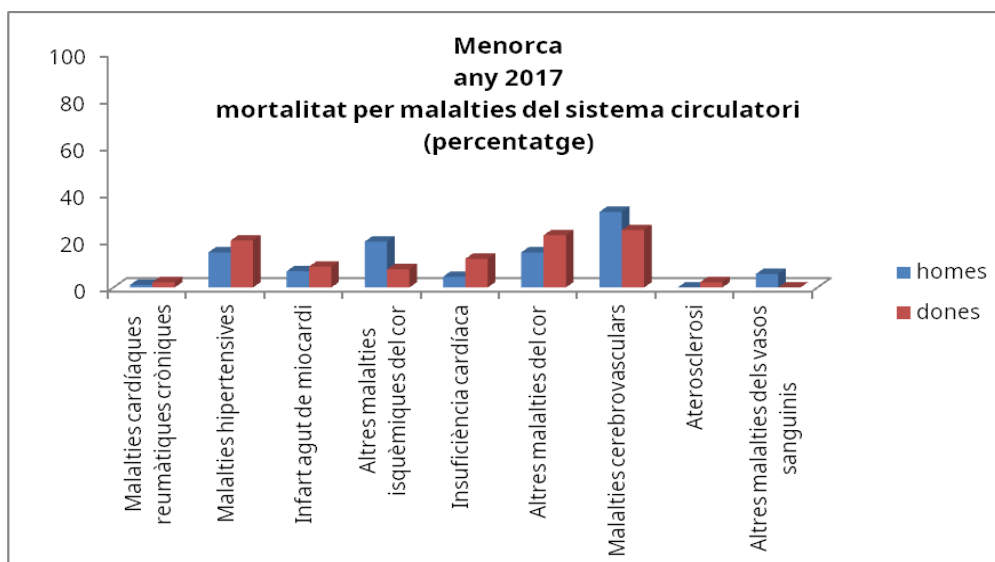
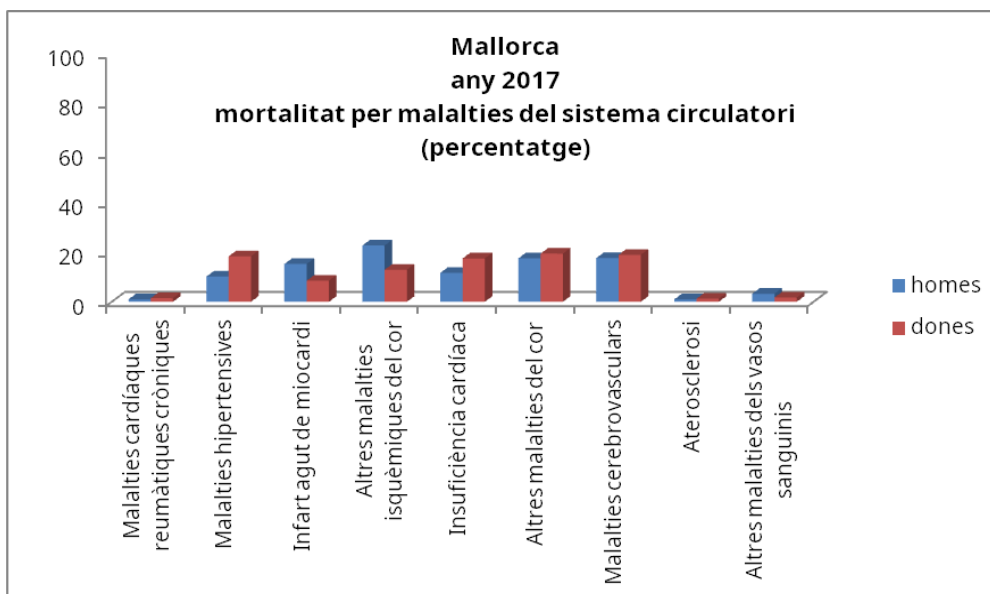
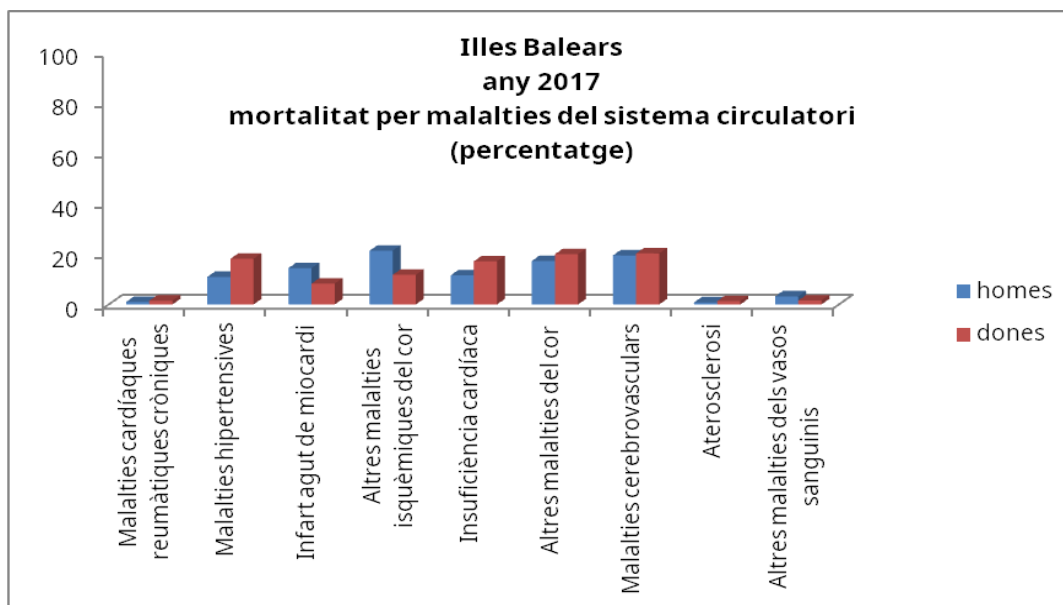
La mortalitat a Illes Balears per malalties del sistema circulatori. Any 2017

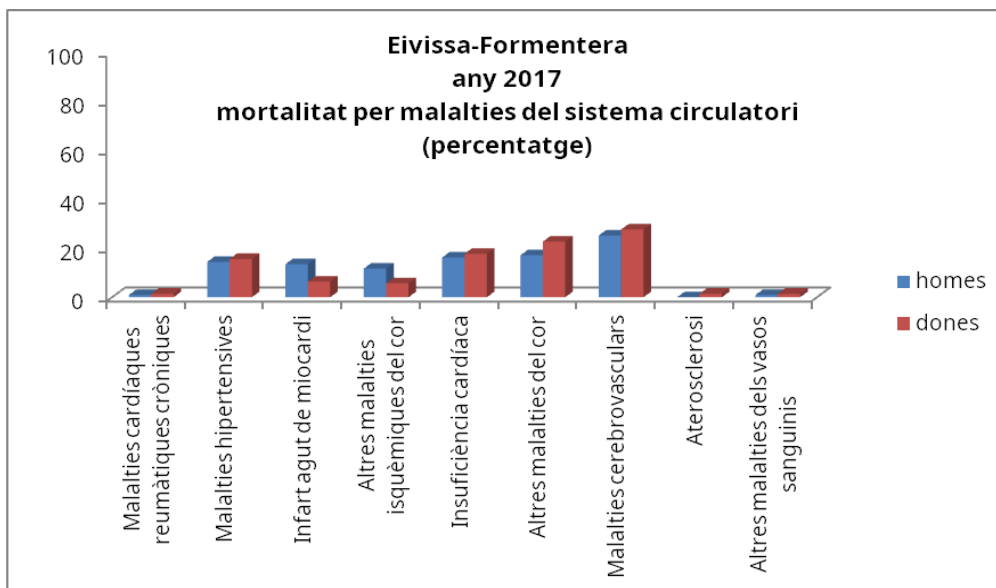
Aquesta informació ha estat elaborada pel Registre de mortalitat de les Illes Balears a partir de les dades aportades per l'Institut Balear d'Estadística.

Les dades de mortalitat fan referència als residents a les Illes Balears l'any 2017. Pel càlcul de les taxes brutes s'ha utilitzat l'estimació intercensal de la població l'1 de juliol. Pel càlcul de les taxes ajustades s'ha utilitzat la població mundial estàndard (Segi).

L'any 2017, a les Illes Balears, les causes més freqüents de mort en els homes foren els tumors i en les dones foren les malalties del sistema circulatori. Les dades es varen mostrar al full 13/2019.

En aquest full es mostra la distribució de la mortalitat per malalties del sistema circulatori, tant en homes com en dones. En els homes, a la totalitat de les Illes Balears i a Mallorca, les malalties més freqüents foren les isquèmiques del cor, inclòs l'infart agut de miocardi. En les dones, el 80% dels casos es distribuïren igualitàriament entre malalties cerebrovasculars, malalties hipertensives, malalties isquèmiques del cor inclòs l'infart agut de miocardi, i altres malalties del cor. A Menorca, les malalties més freqüents foren les cerebrovasculars tant en homes com en dones. A Eivissa-Formentera, en les dones, les malalties més freqüents foren les cerebrovasculars, i en els homes la màxima freqüència fou de malalties cerebrovasculars i malalties isquèmiques del cor inclòs l'infart agut de miocardi al voltant del 20% cada una. Cal destacar que aquestes dades només fan referència a un any.





Quan calculam les taxes i les ajustam per edat, veiem que la mortalitat per malalties isquèmiques del cor inclòs l'infart agut de miocardi té taxes bastant més altes en homes que en dones.

Mortalitat 2017				
Illes Balears				
Malalties del sistema circulatori	Taxa bruta x 100.000 h.		Taxa ajustada pm x 100.000 h.	
	homes	dones	homes	dones
Malalties cardíaques reumàtiques cròniques	1,9	3,3	0,8	0,8
Malalties hipertensives	21,2	39,6	8,3	8,1
Infart agut de miocardi	27,9	18,1	13,4	5,3
Altres malalties isquèmiques del cor	41,4	25,7	17,3	5,8
Insuficiència cardíaca	22,4	37,4	9,3	7,9
Altres malalties del cor	33,4	43,6	14,6	10,4
Malalties cerebrovasculars	37,7	44,3	16,2	10,9
Aterosclerosi	1,6	2,9	0,6	0,5
Altres malalties dels vasos sanguinis	6,2	3,4	3,1	1,1

Mortalitat 2017				
Mallorca				
Malalties del sistema circulatori	Taxa bruta x 100.000 h.		Taxa ajustada pm x 100.000 h.	
	homes	dones	homes	dones
Malalties cardíaques reumàtiques cròniques	2,0	3,3	0,8	0,7
Malalties hipertensives	20,9	41,9	8,1	7,8
Infart agut de miocardi	31,4	19,4	14,9	5,6
Altres malalties isquèmiques del cor	46,8	29,6	19,1	6,5
Insuficiència cardíaca	24,1	39,9	9,9	8,1
Altres malalties del cor	36,1	44,4	15,3	10,1
Malalties cerebrovasculars	36,3	43,3	15,6	10,0
Aterosclerosi	2,0	2,9	0,7	0,5
Altres malalties dels vasos sanguinis	6,7	4,0	3,2	1,2

Mortalitat 2017				
Menorca				
Malalties del sistema circulatori	Taxa bruta x 100.000 h.		Taxa ajustada pm x 100.000 h.	
	homes	dones	homes	dones
Malalties cardíaques reumàtiques cròniques	2,1	4,2	0,7	1,9
Malalties hipertensives	27,8	38,0	9,6	8,8
Infart agut de miocardi	12,8	16,9	4,2	4,3
Altres malalties isquèmiques del cor	36,3	14,8	12,2	2,8
Insuficiència cardíaca	8,5	23,2	3,1	5,3
Altres malalties del cor	27,8	42,2	11,5	10,3
Malalties cerebrovasculars	59,8	46,5	22,3	13,0
Aterosclerosi	0,0	4,2	0,0	0,8
Altres malalties dels vasos sanguinis	10,7	0,0	5,2	0,0

Mortalitat 2017				
Eivissa- Formentera				
Malalties del sistema circulatori	Taxa bruta x 100.000 h.		Taxa ajustada pm x 100.000 h.	
	homes	dones	homes	dones
Malalties cardíaques reumàtiques cròniques	1,2	2,5	0,6	1,1
Malalties hipertensives	18,9	27,6	8,9	9,5
Infart agut de miocardi	17,7	11,3	10,4	3,7
Altres malalties isquèmiques del cor	15,3	10,0	8,8	2,9
Insuficiència cardíaca	21,2	31,3	10,5	8,7
Altres malalties del cor	22,4	40,1	12,3	13,3
Malalties cerebrovasculars	33,0	48,9	16,8	16,4
Aterosclerosi	0,0	2,5	0,0	0,7
Altres malalties dels vasos sanguinis	1,2	2,5	0,9	1,2